

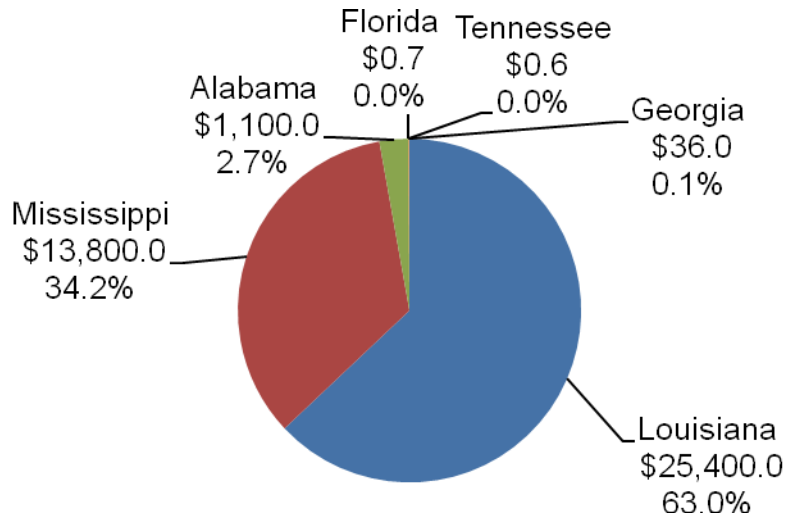


HURACÁN KATRINA: HOJA DE DATOS

Marzo 2010

En 2005, el huracán Katrina generó la pérdida más grande en la historia de los seguros: \$41.100 millones y más de 1,7 millones de reclamos en seis estados. Estas cifras no incluyen los \$16.100 millones de pérdidas en daños por inundación asegurados por el Programa Nacional de Seguros de Inundación (*National Flood Insurance Program*) o los \$2.000 a \$3.000 millones de pérdidas en daños a las instalaciones petroleras en el Golfo.

PÉRDIDAS ASEGURADAS DEL HURACÁN KATRINA POR ESTADO (*) (\$ MILLONES)



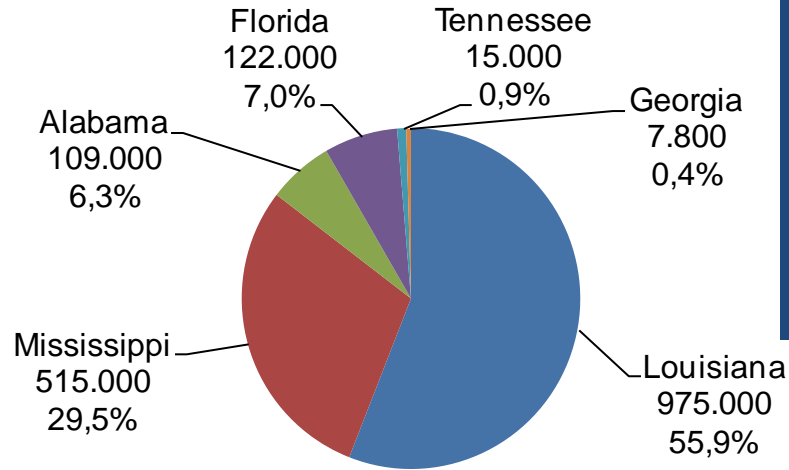
El 63% de los \$41.100 millones de pérdidas aseguradas causadas por el Huracán Katrina ocurrieron en el estado de Louisiana.

Las pérdidas en el estado de Mississippi contabilizaron una tercera parte del total.

*Al 8 de junio de 2006.

Fuente: División PCS de ISO.

RECLAMOS POR ESTADO DEL HURACÁN KATRINA (*)



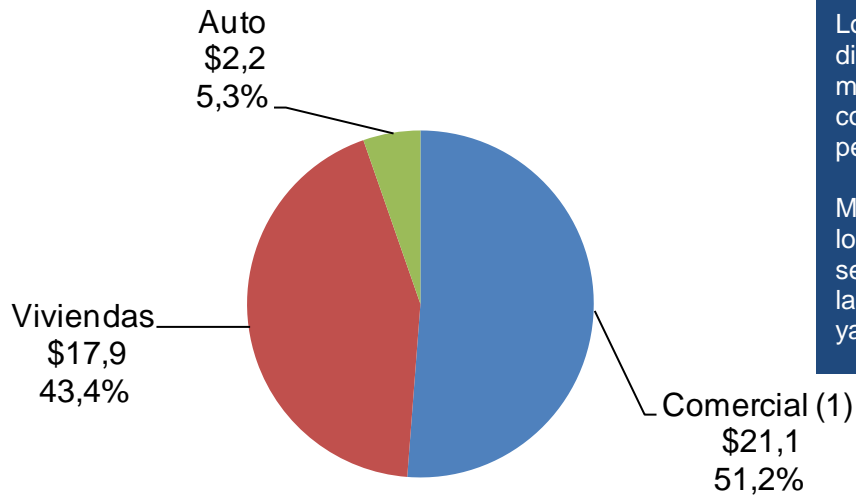
Cerca del 56% de más de 1,7 millones de reclamos causados por el Huracán Katrina sucedieron en Louisiana.

Más del 29% resultaron en Mississippi.

*Al 8 de junio de 2006.

Fuente: División PCS de ISO.

PÉRDIDAS ASEGURADAS POR LÍNEA DE SEGUROS CAUSADAS POR EL HURACÁN KATRINA (*) (\$ MILLONES)



Los reclamos se dividen casi por la mitad entre seguros comerciales y seguros personales.

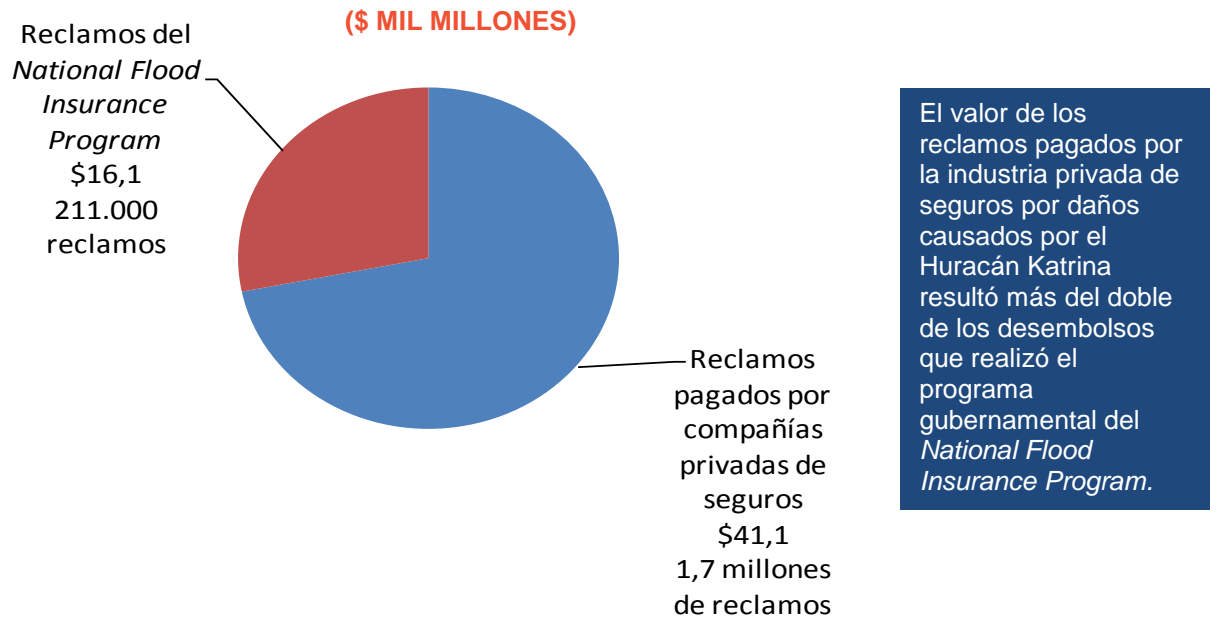
Más del 90% de todos los reclamos de seguros por daños a las viviendas y autos ya han sido pagados.

(1) No incluye las pérdidas causadas a las instalaciones de extracción petrolera marina en el Golfo y otras pérdidas marítimas estimadas entre \$2.000 millones y \$3.000 millones.

(2) No incluye pérdidas por inundaciones aseguradas por el Programa Nacional de Seguros de Inundación o *National Flood Insurance Program*.

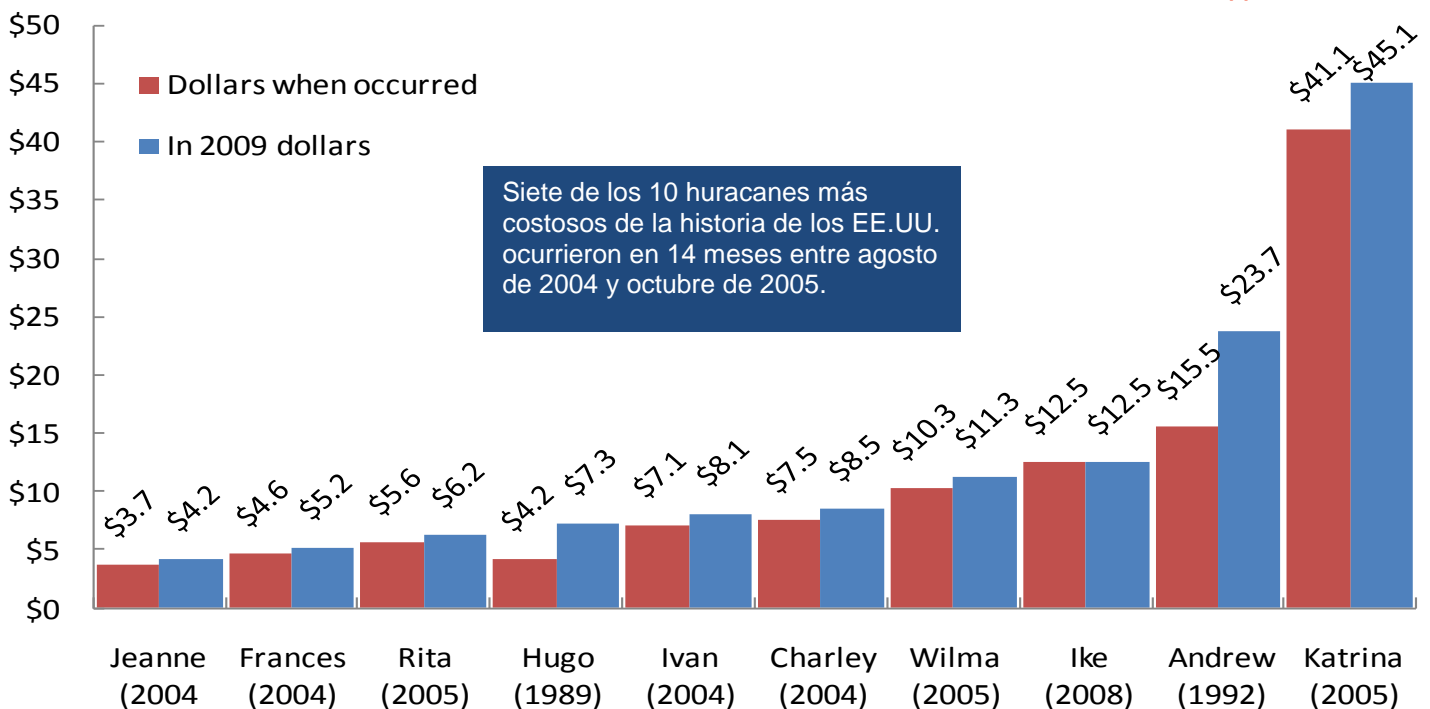
Fuente: División PCS de ISO.

PAGOS DE RECLAMOS REALIZADOS POR LA INDUSTRIA PRIVADA DE SEGUROS Y LOS PROVEEDORES PÚBLICOS PARA LOS RECLAMOS DEL HURACÁN KATRINA



Fuentes: División PCS de ISO; National Flood Insurance Program.

LOS 10 HURACANES MÁS COSTOSOS DE LA HISTORIA DE LOS ESTADOS UNIDOS (*)



Fuentes: ISO/PCS; Insurance Information Institute.